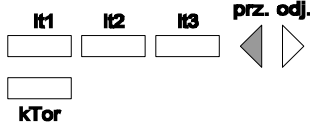
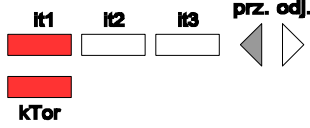
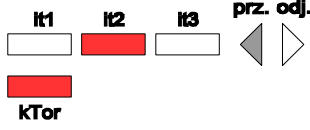
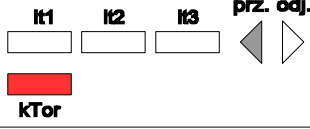
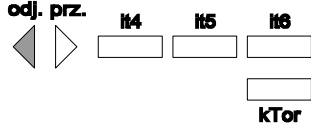
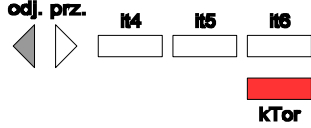
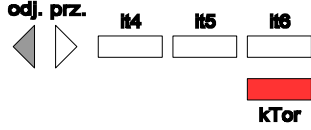
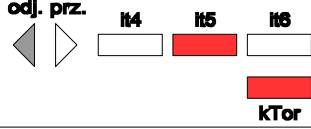


Czynności przy prowadzeniu ruchu na podstawie samoczynnej blokady liniowej na szlaku jednotorowym

(szlaki: E-H, H-I, I-J - blokada typu Eac)

l.p.	Stacja A	Stacja B
1	<p>telefoniczne żądanie pozwolenia: „Czy droga dla pociągu (numer) jest wolna?”</p> <p>zapisanie numeru pociągu, toru stacyjnego z którego odjedzie pociąg i godziny otrzymania pozwolenia w dzienniku ruchu (kolumna „droga wolna”)</p>	<p>telefoniczne danie pozwolenia: „Dla pociągu (numer) droga jest wolna.”</p> <p>zapisanie numeru pociągu i godziny dania pozwolenia w dzienniku ruchu (kolumna „droga wolna”)</p>
2 blokada typu Eac	<p>jeżeli blokada nie jest ustawiona w kierunku odjazdu:</p> <p>jeżeli blokada ustawiona jest w kierunku przyjazdu, zwolnienie blokady liniowej: wyciągnięcie przycisku Zwbl</p> <p><i>kierunek przyjazd:</i></p> <div style="display: flex; align-items: center; gap: 10px;"> <div style="text-align: center;">k1 <input type="checkbox"/></div> <div style="text-align: center;">k2 <input type="checkbox"/></div> <div style="text-align: center;">k3 <input type="checkbox"/></div> <div style="text-align: center;">prz. odj. <input type="checkbox"/></div> </div> <p><i>stan po Zwbl:</i></p> <div style="display: flex; align-items: center; gap: 10px;"> <div style="text-align: center;">k1 <input checked="" type="checkbox"/></div> <div style="text-align: center;">k2 <input checked="" type="checkbox"/></div> <div style="text-align: center;">k3 <input checked="" type="checkbox"/></div> <div style="text-align: center;">prz. odj. <input type="checkbox"/></div> </div> <p>gdy blokada znajdzie się w stanie neutralnym (żaden kierunek nie ustawiony), żądanie pozwolenia w urządzeniach blokady liniowej (włączenie blokady): wciśnięcie przycisku Wbl</p> <p><i>stan po Wbl:</i></p> <div style="display: flex; align-items: center; gap: 10px;"> <div style="text-align: center;">k1 <input checked="" type="checkbox"/></div> <div style="text-align: center;">k2 <input checked="" type="checkbox"/></div> <div style="text-align: center;">k3 <input checked="" type="checkbox"/></div> <div style="text-align: center;">prz. odj. <input type="checkbox"/></div> </div> <p><i>stan po Pzk z B:</i></p> <div style="display: flex; align-items: center; gap: 10px;"> <div style="text-align: center;">k1 <input type="checkbox"/></div> <div style="text-align: center;">k2 <input type="checkbox"/></div> <div style="text-align: center;">k3 <input type="checkbox"/></div> <div style="text-align: center;">prz. odj. <input type="checkbox"/></div> </div>	<p><i>kierunek odjazd:</i></p> <div style="display: flex; align-items: center; gap: 10px;"> <div style="text-align: center;">odj. prz. <input type="checkbox"/></div> <div style="text-align: center;">k4 <input type="checkbox"/></div> <div style="text-align: center;">k5 <input type="checkbox"/></div> <div style="text-align: center;">k6 <input type="checkbox"/></div> </div> <p><i>stan po Zwbl z A:</i></p> <div style="display: flex; align-items: center; gap: 10px;"> <div style="text-align: center;">odj. prz. <input type="checkbox"/></div> <div style="text-align: center;">k4 <input checked="" type="checkbox"/></div> <div style="text-align: center;">k5 <input checked="" type="checkbox"/></div> <div style="text-align: center;">k6 <input checked="" type="checkbox"/></div> </div> <p>gdy stacja A zażądała pozwolenia, danie pozwolenia w urządzeniach blokady liniowej: wciśnięcie przycisku Pzk</p> <p><i>stan po Wbl z A:</i></p> <div style="display: flex; align-items: center; gap: 10px;"> <div style="text-align: center;">odj. prz. <input type="checkbox"/></div> <div style="text-align: center;">k4 <input checked="" type="checkbox"/></div> <div style="text-align: center;">k5 <input checked="" type="checkbox"/></div> <div style="text-align: center;">k6 <input checked="" type="checkbox"/></div> </div> <p><i>stan po Pzk:</i></p> <div style="display: flex; align-items: center; gap: 10px;"> <div style="text-align: center;">odj. prz. <input type="checkbox"/></div> <div style="text-align: center;">k4 <input type="checkbox"/></div> <div style="text-align: center;">k5 <input type="checkbox"/></div> <div style="text-align: center;">k6 <input type="checkbox"/></div> </div>
3	nastawienie przebiegu w kierunku toru szlakowego i wyświetlenie sygnału zezwalającego na semaforze wyjazdowym	
4	<p>po wyjeździe pociągu:</p> <p>zapisanie w dzienniku ruchu godziny odjazdu - godziny minięcia semafora wyjazdowego (kolumna „pociąg odjechał”)</p>	(stacja B nie zapisuje godziny odjazdu ze stacji A - kolumna „pociąg odjechał” pozostaje pusta)

<p>5 blokada typu Eac</p>	<p>(wyjazd pociągu nie wymaga obsługi blokady liniowej; podczas jazdy pociągu sygnalizowana jest zajętość kolejnych odstępów; po zwolnieniu pierwszego odstępu możliwe jest wyprawienie następnego pociągu; na pulpicie widoczna jest tylko część odstępów, lampka kTor sygnalizuje grupowo zajętość dowolnego odstępu)</p> <p><i>szlak wolny:</i></p>  <p><i>pociąg na odst. it1:</i></p>  <p><i>pociąg na odst. it2:</i></p>  <p><i>pociąg na odst. it5:</i></p> 	<p>(przyjazd pociągu nie wymaga obsługi blokady liniowej; podczas jazdy pociągu sygnalizowana jest zajętość kolejnych odstępów; na pulpicie widoczna jest tylko część odstępów, lampka kTor sygnalizuje grupowo zajętość dowolnego odstępu)</p> <p><i>szlak wolny:</i></p>  <p><i>pociąg na odst. it1:</i></p>  <p><i>pociąg na odst. it2:</i></p>  <p><i>pociąg na odst. it5:</i></p> 
<p>6</p>	<p>nastawienie przebiegu dla wjazdu z toru szlakowego i wyświetlenie sygnału zezwalającego na semaforze wjazdowym</p>	
<p>7</p>	<p>(stacja A nie zapisuje godziny przyjazdu do stacji B - kolumna „<i>pociąg przyjechał</i>” pozostaje pusta)</p>	<p>po wjeździe pociągu: zapisanie w dzienniku ruchu godziny przyjazdu - godziny zjechania z toru szlakowego (kolumna „<i>pociąg przyjechał</i>”) oraz numeru toru stacyjnego na który przyjęto pociąg</p>